

Palmarès détaillé des équipes / Full team results

AVIGNON

2000 - Circuit éducatif interdépartement





CHAMPIONNAT INTERDEPARTEMENTAL CIRCUITS

13/06/2009

Fédération Française
de Gymnastique

JURY A ET B

R0192103.15972.00

Equipe / Ville Team / Town					Pen.	Total Score
1 VAR CD VAR						
FR Equipe 1	108.350	104.000	101.200	104.700		418.250
DETREZ Morgane	21.800	21.600	21.400	21.900	(1)	86.700
DESBARAT Alice	21.750	21.000	20.750	20.550	(3)	84.050
MICHON Peroline	21.350	19.850	20.700	21.600	(5)	83.500
BOUET Julie	21.550	21.200	18.550	20.950	(8)	82.250
MOYA FABRE Margaux	21.900	20.200	19.800	19.700	(12)	81.600
MAILLOT Meline	21.350	20.000	18.300	19.350	(16)	79.000
2 BOUCHES DU RHONE CD BOUCHES DU RHONE						
FR Equipe 1	105.950	98.450	98.700	106.600		409.700
PERNET Océane	21.400	19.750	20.100	21.550	(6)	82.800
MILLELIRI Manon	21.200	19.900	19.600	21.550	(9)	82.250
FOIX Clarisse	20.950	20.250	20.000	20.650	(10)	81.850
IVORRA Pauline	21.350	19.050	19.550	21.700	(11)	81.650
RIZET Céliane	21.050	19.250	19.450	21.150	(13)	80.900
DREYER Astrid	20.950	19.300	19.000	18.400	(21)	77.650
3 ALPES MARITIMES CD ALPES MARITIMES						
FR Equipe 1	107.000	98.150	99.150	102.850		407.150
GBR HOWAT Genoa	21.300	21.100	20.850	21.650	(2)	84.900
SBETTA Nelly	21.700	19.950	19.550	21.250	(7)	82.450
BEDETTO Julie	21.250	18.700	20.450	20.100	(14)	80.500
RESTIVO Cloé	21.500	19.000	19.450	20.500	(15)	80.450
BEL SCARCEZ Julie	21.000	19.000	18.850	19.350	(19)	78.200
SANSONE Sylvaine	21.250	19.100	18.500	18.350	(22)	77.200
4 VAUCLUSE CD VAUCLUSE						
FR Equipe 1	107.100	97.650	96.350	95.250		396.350
CHAUMARD STEFFIE	21.650	19.850	20.800	21.350	(4)	83.650
CHARPENTIER Ines	21.450	19.300	20.450	17.350	(17)	78.550
TRAN Solenn	21.300	20.000	19.300	17.750	(18)	78.350
DAHMANI Ines	21.000	19.300	18.150	19.350	(20)	77.800
BLANCHET Chiara	21.700	18.350	17.450	18.800	(23)	76.300
GUILLIEN Manon	20.650	19.200	17.650	18.000	(24)	75.500
5 ALPES DE HTE PROVENCE CD ALPES DE HTE PROVENCE						
FR Equipe 1	95.200	81.900	83.200	86.650		346.950
HONDE Maité	19.350	17.000	17.050	18.450	(25)	71.850
SAWECZKO Valentine	19.000	17.800	16.200	18.100	(26)	71.100
SANTIAGO Marie	18.950	16.250	17.150	16.600	(27)	68.950
D'ANGELO Victoire	19.150	16.250	16.450	16.600	(28)	68.450
WOSTROWSKI Sabrina	18.750	14.600	16.350	16.100	(29)	65.800
ELAMIDY Assia			15.600	16.900	(30)	32.500

souligné = meilleur total

SQL_PALEQUDEGAF du 15/06/2009 - 5.2.002 LOCAL - mono -

validé le lundi 15 juin 2009 à 15:56 - 1/1

(c) Fédération Française de Gymnastique - www.ffgym.com

Palmarès détaillé des équipes / Full team results

AVIGNON

2001/02 - Circuit éducatif Interdépartem





CHAMPIONNAT INTERDEPARTEMENTAL CIRCUITS

13/06/2009

Fédération Française
de Gymnastique

JURY A ET B

R0192104.15973.00

Equipe / Ville Team / Town					Pen.	Total Score
1 VAR	CD VAR					
FR Equipe 1	107.250	98.800	98.400	100.000		404.450
DAMIANTHE Milena	21.250	19.950	<u>20.700</u>	<u>21.450</u>	(1)	83.350
AICARDI Alizee	21.550	20.800	19.650	21.100	(3)	83.100
MARQUES Lea	20.950	19.050	20.150	20.050	(6)	80.200
TROUILLER Amandine	21.450	20.250	19.550	18.300	(8)	79.550
LORENTE Céline	<u>21.750</u>	18.750	18.350	18.200	(13)	77.050
PHILIATREAU Clara	21.250	17.850	18.250	19.100	(16)	76.450
2 BOUCHES DU RHONE	CD BOUCHES DU RHONE					
FR Equipe 1	106.350	97.900	97.350	98.000		399.600
MOORE Charlotte	21.350	<u>20.950</u>	19.850	21.150	(2)	83.300
GIALURACHIS Elena	21.450	20.650	19.350	20.300	(4)	81.750
TABOURET Camille	21.200	19.900	19.850	20.250	(5)	81.200
NACEUR Deborah	21.350	18.200	19.000	18.150	(15)	76.700
BUDANIC Marie	20.900	18.050	19.300	18.150	(18)	76.400
VERCHERE Tiffany	21.000	18.200	18.450	17.100	(21)	74.750
3 ALPES MARITIMES	CD ALPES MARITIMES					
FR Equipe 1	106.650	94.150	96.350	<u>101.050</u>		398.200
CHARPENTIER Margot	21.450	19.150	18.850	20.550	(7)	80.000
VIAL Lou anne	21.000	19.200	18.550	20.700	(9)	79.450
BENEDETTO Mona	21.200	18.950	19.700	19.500	(10)	79.350
REZEAU Lizon	20.700	17.950	19.550	20.250	(11)	78.450
GARRO Lucie	21.650	18.900	17.600	20.050	(12)	78.200
CLAIN Alicia	21.350	17.850	19.700	18.000	(14)	76.900
4 VAUCLUSE	CD VAUCLUSE					
FR Equipe 1	98.000	92.400	88.950	97.150		376.500
GOZZO Emma	19.600	20.250	17.500	19.100	(17)	76.450
TRUC Andreane	19.700	17.950	18.750	19.150	(19)	75.550
FAVIER Melissa	19.700	17.550	18.600	19.450	(20)	75.300
ABATE Amandine	19.600	18.750	16.850	19.100	(22)	74.300
DEBANNE Manon	19.200	17.850	16.500	20.350	(23)	73.900
GRANGIER Mailys	19.400	17.600	17.250	18.700	(24)	72.950
5 ALPES DE HTE PROVENCE	CD ALPES DE HTE PROVENCE					
FR Equipe 1	94.400	78.100	77.500	84.700		334.700
DREYFUSS Lucille	18.750	18.350	16.050	19.300	(25)	72.450
THOLOT Victoria	18.800	15.750	16.400	16.550	(26)	67.500
LE FALHER Jeanne	19.050	15.700	15.900	16.650	(27)	67.300
BELAID Célia	18.600	15.250	14.200	16.400	(28)	64.450
BENRAMDANE Maïssa	19.200	13.050	14.950	15.800	(29)	63.000

souligné = meilleur total

SQL_PALEQUDEGAF du 15/06/2009 - 5.2.002 LOCAL - mono -

validé le lundi 15 juin 2009 à 10:56 - 1/1

(c) Fédération Française de Gymnastique - www.ffgym.com